


2026年度版

# 御浜町家庭ごみ収集カレンダー

2026年4月1日～2027年3月31日



◀ 町公式ホームページ  
「ごみ収集カレンダー」2次元コード

● Garbage collection calendar

2026年  
4月

正しく分別して、朝8時までに出しましょう!

- 市販の45ℓサイズ透明または半透明袋で出してください。
- 前日や夜間、収集後には絶対に出さないでください。
- 事業者や農作業等、仕事で出たものは出せません。

※分別方法は、別紙「資源とごみの分別と出し方」を参考に！お問い合わせの多い品目は、カレンダー巻末の「50音別ごみ・資源分別表」に掲載しています。



日	月	火	水	木	金	土
<b>【資源持込の受付時間と持込場所】</b> くるくるタウン (月曜日) 9:00~12:00 (第2・第4日曜日) 8:00~12:00 役場北側駐車場 (第3日曜日) 8:00~12:00			1 金物の日 (阿田和・尾呂志)	2 資源プラ (全地区)	3 可燃ごみ (全地区)	4
5	6 紙の日 (阿田和・尾呂志) 資源持込(くるくるタウン)	7 可燃ごみ (全地区)	8 金物の日 (市木・神志山)	9 資源プラ (全地区)	10 可燃ごみ (全地区)	11
12 資源持込 (くるくるタウン)	13 紙の日 (市木・神志山) 資源持込(くるくるタウン)	14 可燃ごみ (全地区)	15 ビンの日 (阿田和・尾呂志)	16 資源プラ (全地区)	17 可燃ごみ (全地区) 粗大ごみ(持込)	18
19 資源持込 (役場北側駐車場)	20 紙の日 (阿田和・尾呂志) 資源持込(くるくるタウン)	21 可燃ごみ (全地区)	22 ビンの日 (市木・神志山)	23 資源プラ (全地区)	24 可燃ごみ (全地区)	25
26 資源持込 (くるくるタウン)	27 紙の日 (市木・神志山) 資源持込(くるくるタウン)	28 可燃ごみ (全地区)	29 昭和の日	30 資源プラ (全地区)	 こちらの2次元コードでも確認できます。	

2026年  
5月

**正しく分別して、朝8時までに出しましょう!**

- 市販の45ℓサイズ透明または半透明袋で出してください。
- 前日や夜間、収集後には絶対に出さないでください。
- 事業者や農作業等、仕事で出たものは出せません。

※分別方法は、別紙「資源とごみの分別と出し方」を参考に！お問い合わせの多い品目は、カレンダー巻末の「50音別ごみ・資源分別表」に掲載しています。



日	月	火	水	木	金	土
<b>【資源持込の受付時間と持込場所】</b> くるくるタウン (月曜日) 9:00~12:00 (第2・第4日曜日) 8:00~12:00 役場北側駐車場 (第3日曜日) 8:00~12:00			 こちらの2次元コードでも確認できます。		<b>1</b> <b>可燃ごみ</b> (全地区)	<b>2</b>
<b>3</b> 憲法記念日	<b>4</b> みどりの日	<b>5</b> こどもの日	<b>6</b> 振替休日	<b>7</b> <b>金物の日</b> (阿田和・尾呂志)	<b>8</b> <b>可燃ごみ</b> (全地区)	<b>9</b>
<b>10</b> <b>資源持込</b> (くるくるタウン) <b>粗大ごみ(訪問)</b>	<b>11</b> <b>紙の日</b> (阿田和・尾呂志) <b>資源持込(くるくるタウン)</b>	<b>12</b> <b>可燃ごみ</b> (全地区)	<b>13</b> <b>金物の日</b> (市木・神志山)	<b>14</b> <b>資源プラ</b> (全地区)	<b>15</b> <b>可燃ごみ</b> (全地区) <b>粗大ごみ(持込)</b>	<b>16</b>
<b>17</b> <b>資源持込</b> (役場北側駐車場)	<b>18</b> <b>紙の日</b> (市木・神志山) <b>資源持込(くるくるタウン)</b>	<b>19</b> <b>可燃ごみ</b> (全地区)	<b>20</b> <b>ビンの日</b> (阿田和・尾呂志)	<b>21</b> <b>資源プラ</b> (全地区)	<b>22</b> <b>可燃ごみ</b> (全地区)	<b>23</b>
<b>24</b> <b>資源持込</b> (くるくるタウン)	<b>25</b> <b>紙の日</b> (阿田和・尾呂志) <b>資源持込(くるくるタウン)</b>	<b>26</b> <b>可燃ごみ</b> (全地区)	<b>27</b> <b>ビンの日</b> (市木・神志山)	<b>28</b> <b>資源プラ</b> (全地区)	<b>29</b> <b>可燃ごみ</b> (全地区)	<b>30</b>
<b>31</b>						

2026年  
6月

# 正しく分別して、朝8時までに出しましょう!

- 市販の45ℓサイズ透明または半透明袋で出してください。
- 前日や夜間、収集後には絶対に出さないでください。
- 事業者や農作業等、仕事で出たものは出せません。

※分別方法は、別紙「資源とごみの分別と出し方」を参考に！お問い合わせの多い品目は、カレンダー巻末の「50音別ごみ・資源分別表」に掲載しています。



日	月	火	水	木	金	土
	<b>1</b> <b>紙の日</b> (市木・神志山) 資源持込(くるくるタウン)	<b>2</b> <b>可燃ごみ</b> (全地区)	<b>3</b> <b>金物の日</b> (阿田和・尾呂志)	<b>4</b> <b>資源プラ</b> (全地区)	<b>5</b> <b>可燃ごみ</b> (全地区)	<b>6</b>
<b>7</b>	<b>8</b> <b>紙の日</b> (阿田和・尾呂志) 資源持込(くるくるタウン)	<b>9</b> <b>可燃ごみ</b> (全地区)	<b>10</b> <b>金物の日</b> (市木・神志山)	<b>11</b> <b>資源プラ</b> (全地区)	<b>12</b> <b>可燃ごみ</b> (全地区) 粗大ごみ(持込)	<b>13</b>
<b>14</b> <b>資源持込</b> (くるくるタウン)	<b>15</b> <b>紙の日</b> (市木・神志山) 資源持込(くるくるタウン)	<b>16</b> <b>可燃ごみ</b> (全地区)	<b>17</b> <b>ビンの日</b> (阿田和・尾呂志)	<b>18</b> <b>資源プラ</b> (全地区)	<b>19</b> <b>可燃ごみ</b> (全地区)	<b>20</b>
<b>21</b> <b>資源持込</b> (役場北側駐車場)	<b>22</b> <b>紙の日</b> (阿田和・尾呂志) 資源持込(くるくるタウン)	<b>23</b> <b>可燃ごみ</b> (全地区)	<b>24</b> <b>ビンの日</b> (市木・神志山)	<b>25</b> <b>資源プラ</b> (全地区)	<b>26</b> <b>可燃ごみ</b> (全地区)	<b>27</b>
<b>28</b> <b>資源持込</b> (くるくるタウン)	<b>29</b> <b>紙の日</b> (市木・神志山) 資源持込(くるくるタウン)	<b>30</b> <b>可燃ごみ</b> (全地区)	<b>【資源持込の受付時間と持込場所】</b> くるくるタウン (月曜日) 9:00~12:00 (第2・第4日曜日) 8:00~12:00 役場北側駐車場 (第3日曜日) 8:00~12:00			 こちらの2次元コードでも確認できます。

2026年  
7月

正しく分別して、朝8時までに出しましょう!

- 市販の45ℓサイズ透明または半透明袋で出してください。
- 前日や夜間、収集後には絶対に出さないでください。
- 事業者や農作業等、仕事で出たものは出せません。

※分別方法は、別紙「資源とごみの分別と出し方」を参考に！お問い合わせの多い品目は、カレンダー巻末の「50音別ごみ・資源分別表」に掲載しています。



日	月	火	水	木	金	土
<b>【資源持込の受付時間と持込場所】</b> くるくるタウン (月曜日) 9:00~12:00 (第2・第4日曜日) 8:00~12:00 役場北側駐車場 (第3日曜日) 8:00~12:00			1 金物の日 (阿田和・尾呂志)	2 資源プラ (全地区)	3 可燃ごみ (全地区)	4
5	6 紙の日 (阿田和・尾呂志) 資源持込(くるくるタウン)	7 可燃ごみ (全地区)	8 金物の日 (市木・神志山)	9 資源プラ (全地区)	10 可燃ごみ (全地区) 粗大ごみ(持込)	11
12 資源持込 (くるくるタウン)	13 紙の日 (市木・神志山) 資源持込(くるくるタウン)	14 可燃ごみ (全地区)	15 ビンの日 (阿田和・尾呂志)	16 資源プラ (全地区)	17 可燃ごみ (全地区)	18
19 資源持込 (役場北側駐車場)	20 海の日	21 可燃ごみ (全地区)	22 ビンの日 (市木・神志山)	23 資源プラ (全地区)	24 可燃ごみ (全地区)	25
26 資源持込 (くるくるタウン)	27 紙の日 (阿田和・尾呂志) 資源持込(くるくるタウン)	28 可燃ごみ (全地区)	29	30 資源プラ (全地区)	31 可燃ごみ (全地区)	 こちらの2次元コードでも確認できます。



2026年  
9月

# 正しく分別して、朝8時までに出しましょう!

- 市販の45ℓサイズ透明または半透明袋で出してください。
- 前日や夜間、収集後には絶対に出さないでください。
- 事業者や農作業等、仕事で出たものは出せません。

※分別方法は、別紙「資源とごみの分別と出し方」を参考に！お問い合わせの多い品目は、カレンダー巻末の「50音別ごみ・資源分別表」に掲載しています。



日	月	火	水	木	金	土
 こちらの2次元コードでも確認できます。		<b>1</b> <b>可燃ごみ</b> (全地区)	<b>2</b> <b>金物の日</b> (阿田和・尾呂志)	<b>3</b> <b>資源プラ</b> (全地区)	<b>4</b> <b>可燃ごみ</b> (全地区)	<b>5</b>
<b>6</b>	<b>7</b> <b>紙の日</b> (市木・神志山) <b>資源持込</b> (くるくるタウン)	<b>8</b> <b>可燃ごみ</b> (全地区)	<b>9</b> <b>金物の日</b> (市木・神志山)	<b>10</b> <b>資源プラ</b> (全地区)	<b>11</b> <b>可燃ごみ</b> (全地区) <b>粗大ごみ(持込)</b>	<b>12</b>
<b>13</b> <b>資源持込</b> (くるくるタウン)	<b>14</b> <b>紙の日</b> (阿田和・尾呂志) <b>資源持込</b> (くるくるタウン)	<b>15</b> <b>可燃ごみ</b> (全地区)	<b>16</b> <b>ビンの日</b> (阿田和・尾呂志)	<b>17</b> <b>資源プラ</b> (全地区)	<b>18</b> <b>可燃ごみ</b> (全地区)	<b>19</b>
<b>20</b> <b>資源持込</b> (役場北側駐車場)	<b>21</b> 敬老の日	<b>22</b> 国民の休日 <b>可燃ごみ</b> (全地区)	<b>23</b> 秋分の日	<b>24</b> <b>資源プラ</b> (全地区)	<b>25</b> <b>可燃ごみ</b> (全地区)	<b>26</b>
<b>27</b> <b>資源持込</b> (くるくるタウン)	<b>28</b> <b>紙の日</b> (市木・神志山) <b>資源持込</b> (くるくるタウン)	<b>29</b> <b>可燃ごみ</b> (全地区)	<b>30</b> <b>ビンの日</b> (市木・神志山)	<b>【資源持込の受付時間と持込場所】</b> くるくるタウン (月曜日) 9:00~12:00 (第2・第4日曜日) 8:00~12:00 役場北側駐車場 (第3日曜日) 8:00~12:00		



2026年  
10月

正しく分別して、朝8時までに出しましょう!

- 市販の45ℓサイズ透明または半透明袋で出してください。
- 前日や夜間、収集後には絶対に出さないでください。
- 事業者や農作業等、仕事で出たものは出せません。

※分別方法は、別紙「資源とごみの分別と出し方」を参考に！お問い合わせの多い品目は、カレンダー巻末の「50音別ごみ・資源分別表」に掲載しています。



日	月	火	水	木	金	土
<b>【資源持込の受付時間と持込場所】</b> くるくるタウン (月曜日) 9:00~12:00 (第2・第4日曜日) 8:00~12:00 役場北側駐車場 (第3日曜日) 8:00~12:00			 こちらの2次元コードでも確認できます。	<b>1</b> <b>資源プラ</b> (全地区)	<b>2</b> <b>可燃ごみ</b> (全地区)	<b>3</b>
<b>4</b>	<b>5</b> <b>紙の日</b> (阿田和・尾呂志) <b>資源持込(くるくるタウン)</b>	<b>6</b> <b>可燃ごみ</b> (全地区)	<b>7</b> <b>金物の日</b> (阿田和・尾呂志)	<b>8</b> <b>資源プラ</b> (全地区)	<b>9</b> <b>可燃ごみ</b> (全地区) <b>粗大ごみ(持込)</b>	<b>10</b>
<b>11</b> <b>資源持込</b> (くるくるタウン) <b>粗大ごみ(訪問)</b>	<b>12</b> <b>スポーツの日</b>	<b>13</b> <b>可燃ごみ</b> (全地区)	<b>14</b> <b>金物の日</b> (市木・神志山)	<b>15</b> <b>資源プラ</b> (全地区)	<b>16</b> <b>可燃ごみ</b> (全地区)	<b>17</b>
<b>18</b> <b>資源持込</b> (役場北側駐車場)	<b>19</b> <b>紙の日</b> (市木・神志山) <b>資源持込(くるくるタウン)</b>	<b>20</b> <b>可燃ごみ</b> (全地区)	<b>21</b> <b>ビンの日</b> (阿田和・尾呂志)	<b>22</b> <b>資源プラ</b> (全地区)	<b>23</b> <b>可燃ごみ</b> (全地区)	<b>24</b>
<b>25</b> <b>資源持込</b> (くるくるタウン)	<b>26</b> <b>紙の日</b> (阿田和・尾呂志) <b>資源持込(くるくるタウン)</b>	<b>27</b> <b>可燃ごみ</b> (全地区)	<b>28</b> <b>ビンの日</b> (市木・神志山)	<b>29</b> <b>資源プラ</b> (全地区)	<b>30</b> <b>可燃ごみ</b> (全地区)	<b>31</b>

2026年  
11月

**正しく分別して、朝8時までに出しましょう!**

- 市販の45ℓサイズ透明または半透明袋で出してください。
- 前日や夜間、収集後には絶対に出さないでください。
- 事業者や農作業等、仕事で出たものは出せません。

※分別方法は、別紙「資源とごみの分別と出し方」を参考に！お問い合わせの多い品目は、カレンダー巻末の「50音別ごみ・資源分別表」に掲載しています。



日	月	火	水	木	金	土
1	2 紙の日 (市木・神志山) 資源持込(くるくるタウン)	3 文化の日	4 金物の日 (阿田和・尾呂志)	5 資源プラ (全地区)	6 可燃ごみ (全地区)	7
8 資源持込 (くるくるタウン)	9 紙の日 (阿田和・尾呂志) 資源持込(くるくるタウン)	10 可燃ごみ (全地区)	11 金物の日 (市木・神志山)	12 資源プラ (全地区)	13 可燃ごみ (全地区) 粗大ごみ(持込)	14
15 資源持込 (役場北側駐車場)	16 紙の日 (市木・神志山) 資源持込(くるくるタウン)	17 可燃ごみ (全地区)	18 ビンの日 (阿田和・尾呂志)	19 資源プラ (全地区)	20 可燃ごみ (全地区)	21
22 資源持込 (くるくるタウン)	23 勤労感謝の日 小型家電持込 (くるくるタウン)	24 可燃ごみ (全地区)	25 ビンの日 (市木・神志山)	26 資源プラ (全地区)	27 可燃ごみ (全地区)	28
29	30 紙の日 (阿田和・尾呂志) 資源持込(くるくるタウン)	【資源持込の受付時間と持込場所】 くるくるタウン (月曜日) 9:00~12:00 (第2・第4日曜日) 8:00~12:00 役場北側駐車場 (第3日曜日) 8:00~12:00			 こちらの2次元コードでも確認できます。	

2026年  
12月

正しく分別して、朝8時までに出しましょう!

- 市販の45ℓサイズ透明または半透明袋で出してください。
- 前日や夜間、収集後には絶対に出さないでください。
- 事業者や農作業等、仕事で出たものは出せません。



こちらの2次元コードでも確認できます。

※分別方法は、別紙「資源とごみの分別と出し方」を参考に！お問い合わせの多い品目は、カレンダー巻末の「50音別ごみ・資源分別表」に掲載しています。



日	月	火	水	木	金	土
このカレンダーは2027年3月分までありますので、大切に保管してください!		1 可燃ごみ (全地区)	2 金物の日 (阿田和・尾呂志)	3 資源プラ (全地区)	4 可燃ごみ (全地区)	5
6 粗大ごみ (持込・訪問)	7 紙の日 (市木・神志山) 資源持込(くるくるタウン)	8 可燃ごみ (全地区)	9 金物の日 (市木・神志山)	10 資源プラ (全地区)	11 可燃ごみ (全地区)	12
13 資源持込 (くるくるタウン)	14 紙の日 (阿田和・尾呂志) 資源持込(くるくるタウン)	15 可燃ごみ (全地区)	16 ビンの日 (阿田和・尾呂志)	17 資源プラ (全地区)	18 可燃ごみ (全地区)	19
20 資源持込 (役場北側駐車場)	21 紙の日 (市木・神志山) 資源持込(くるくるタウン)	22 可燃ごみ (全地区)	23 ビンの日 (市木・神志山)	24 資源プラ (全地区)	25 可燃ごみ (全地区)	26
27 資源持込 (くるくるタウン)	28 紙の日 (阿田和・尾呂志) 資源持込(くるくるタウン)	29 可燃ごみ (全地区)	30	31	<b>【資源持込の受付時間と持込場所】</b> くるくるタウン (月曜日) 9:00~12:00 (第2・第4日曜日) 8:00~12:00 役場北側駐車場 (第3日曜日) 8:00~12:00	

2027年  
1月

**正しく分別して、朝8時までに出しましょう!**

- 市販の45ℓサイズ透明または半透明袋で出してください。
- 前日や夜間、収集後には絶対に出さないでください。
- 事業者や農作業等、仕事で出たものは出せません。

※分別方法は、別紙「資源とごみの分別と出し方」を参考に！お問い合わせの多い品目は、カレンダー巻末の「50音別ごみ・資源分別表」に掲載しています。



日	月	火	水	木	金	土
<b>【資源持込の受付時間と持込場所】</b> くるくるタウン (月曜日) 9:00~12:00 (第2・第4日曜日) 8:00~12:00 役場北側駐車場 (第3日曜日) 8:00~12:00			 こちらの2次元コードでも確認できます。		1 元日	2
3	4 <b>紙の日</b> (市木・神志山) 資源持込(くるくるタウン)	5 <b>可燃ごみ</b> (全地区)	6 <b>金物の日</b> (阿田和・尾呂志)	7 <b>資源プラ</b> (全地区)	8 <b>可燃ごみ</b> (全地区)	9
10 <b>資源持込</b> (くるくるタウン)	11 <b>成人の日</b>	12 <b>可燃ごみ</b> (全地区)	13 <b>金物の日</b> (市木・神志山)	14 <b>資源プラ</b> (全地区)	15 <b>可燃ごみ</b> (全地区) <b>粗大ごみ(持込)</b>	16
17 <b>資源持込</b> (役場北側駐車場)	18 <b>紙の日</b> (阿田和・尾呂志) 資源持込(くるくるタウン)	19 <b>可燃ごみ</b> (全地区)	20 <b>ビンの日</b> (阿田和・尾呂志)	21 <b>資源プラ</b> (全地区)	22 <b>可燃ごみ</b> (全地区)	23
24 <b>資源持込</b> (くるくるタウン)	25 <b>紙の日</b> (市木・神志山) 資源持込(くるくるタウン)	26 <b>可燃ごみ</b> (全地区)	27 <b>ビンの日</b> (市木・神志山)	28 <b>資源プラ</b> (全地区)	29 <b>可燃ごみ</b> (全地区)	30
31						

2027年  
2月

正しく分別して、朝8時までに出しましょう!

- 市販の45ℓサイズ透明または半透明袋で出してください。
- 前日や夜間、収集後には絶対に出さないでください。
- 事業者や農作業等、仕事で出たものは出せません。

※分別方法は、別紙「資源とごみの分別と出し方」を参考に！お問い合わせの多い品目は、カレンダー巻末の「50音別ごみ・資源分別表」に掲載しています。



日	月	火	水	木	金	土
	<b>1</b> <b>紙の日</b> (阿田和・尾呂志) 資源持込(くるくるタウン)	<b>2</b> <b>可燃ごみ</b> (全地区)	<b>3</b> <b>金物の日</b> (阿田和・尾呂志)	<b>4</b> <b>資源プラ</b> (全地区)	<b>5</b> <b>可燃ごみ</b> (全地区)	<b>6</b>
<b>7</b>	<b>8</b> <b>紙の日</b> (市木・神志山) 資源持込(くるくるタウン)	<b>9</b> <b>可燃ごみ</b> (全地区)	<b>10</b> <b>金物の日</b> (市木・神志山)	<b>11</b> 建国記念の日	<b>12</b> <b>可燃ごみ</b> (全地区)	<b>13</b>
<b>14</b> <b>資源持込</b> (くるくるタウン)	<b>15</b> <b>紙の日</b> (阿田和・尾呂志) 資源持込(くるくるタウン)	<b>16</b> <b>可燃ごみ</b> (全地区)	<b>17</b> <b>ビンの日</b> (阿田和・尾呂志)	<b>18</b> <b>資源プラ</b> (全地区)	<b>19</b> <b>可燃ごみ</b> (全地区) 粗大ごみ(持込)	<b>20</b>
<b>21</b> <b>資源持込</b> (役場北側駐車場)	<b>22</b> <b>紙の日</b> (市木・神志山) 資源持込(くるくるタウン)	<b>23</b> 天皇誕生日	<b>24</b> <b>ビンの日</b> (市木・神志山)	<b>25</b> <b>資源プラ</b> (全地区)	<b>26</b> <b>可燃ごみ</b> (全地区)	<b>27</b>
<b>28</b> <b>資源持込</b> (くるくるタウン)	<b>[資源持込の受付時間と持込場所]</b> くるくるタウン (月曜日) 9:00~12:00 (第2・第4日曜日) 8:00~12:00 役場北側駐車場 (第3日曜日) 8:00~12:00			 こちらの2次元コードでも確認できます。		

2027年  
3月

# 正しく分別して、朝8時までに出しましょう!

- 市販の45ℓサイズ透明または半透明袋で出してください。
- 前日や夜間、収集後には絶対に出さないでください。
- 事業者や農作業等、仕事で出たものは出せません。

※分別方法は、別紙「資源とごみの分別と出し方」を参考に！お問い合わせの多い品目は、カレンダー巻末の「50音別ごみ・資源分別表」に掲載しています。



日	月	火	水	木	金	土
 こちらの2次元コードでも確認できます。	<b>1</b> <b>紙の日</b> (阿田和・尾呂志) 資源持込(くるくるタウン)	<b>2</b> <b>可燃ごみ</b> (全地区)	<b>3</b> <b>金物の日</b> (阿田和・尾呂志)	<b>4</b> <b>資源プラ</b> (全地区)	<b>5</b> <b>可燃ごみ</b> (全地区)	<b>6</b>
<b>7</b>	<b>8</b> <b>紙の日</b> (市木・神志山) 資源持込(くるくるタウン)	<b>9</b> <b>可燃ごみ</b> (全地区)	<b>10</b> <b>金物の日</b> (市木・神志山)	<b>11</b> <b>資源プラ</b> (全地区)	<b>12</b> <b>可燃ごみ</b> (全地区)	<b>13</b>
<b>14</b> <b>資源持込</b> (くるくるタウン) <b>粗大ごみ(持込・訪問)</b>	<b>15</b> <b>紙の日</b> (阿田和・尾呂志) 資源持込(くるくるタウン)	<b>16</b> <b>可燃ごみ</b> (全地区)	<b>17</b> <b>ビンの日</b> (阿田和・尾呂志)	<b>18</b> <b>資源プラ</b> (全地区)	<b>19</b> <b>可燃ごみ</b> (全地区)	<b>20</b>
<b>21</b> 春分の日 <b>資源持込</b> (役場北側駐車場)	<b>22</b> 振替休日	<b>23</b> <b>可燃ごみ</b> (全地区)	<b>24</b> <b>ビンの日</b> (市木・神志山)	<b>25</b> <b>資源プラ</b> (全地区)	<b>26</b> <b>可燃ごみ</b> (全地区)	<b>27</b>
<b>28</b> <b>資源持込</b> (くるくるタウン)	<b>29</b> <b>紙の日</b> (市木・神志山) 資源持込(くるくるタウン)	<b>30</b> <b>可燃ごみ</b> (全地区)	<b>31</b>	<b>【資源持込の受付時間と持込場所】</b> くるくるタウン (月曜日) 9:00~12:00 (第2・第4日曜日) 8:00~12:00 役場北側駐車場 (第3日曜日) 8:00~12:00		

# 50音別ごみ・資源分別表

その他、わからないものは生活環境課へお問い合わせください。  
 ☎ 3 - 0513 m-seikatu@town.mihama.mie.jp

## 収集日の表記について

<b>可燃</b>	可燃ごみ	<b>フ</b>	資源プラスチック	<b>紙</b>	紙の日(紙・布類)	<b>粗・草</b>	粗大ごみ、庭の草・小枝	<b>リ</b>	リサイクル家電	<b>小電</b>	小型家電
<b>金(資)</b>	資源になる金物	<b>金(埋)</b>	資源にならない金物	<b>ビ(資)</b>	資源になるビン	<b>ビ(埋)</b>	資源にならないビン	<b>×</b>	収集不可		

あ	アイスノン	可燃		か	瓦(かわら)	×	処理業者に依頼してください。	つ	漬物石	金(埋)	天然石は廃棄物ではないので収集不可。		
	アイロン	金(埋)			乾燥剤	可燃			漬物桶	粗・草	金属付きでない45ℓごみ袋に入るものは、可燃ごみに出す。		
	あきピン	ビ(資)	キャップは外して素材によって可燃ごみか金物の日(埋立ごみ)に出す。		乾電池	金(埋)	小袋に入れて他のごみと分けて出す。ボタン電池・携帯電話のリチウム電池等は生活環境課にお問合せください。		釣り竿	粗・草			
	油(食用)	可燃	固形化剤で固める、または新聞紙などに含ませる。容器は可燃ごみに出す。		き	木くず(庭の剪定枝を除く)	可燃		長さ30cm・太さ3cmまで。それ以上は粗大ごみへ。建築廃材や仕事で出たものは処理業者へ依頼。	て	テレビ	リ	裏表紙の「家電リサイクル対象品の処分方法」をご覧ください。
	油(機械油)	×				キャップ(プラスチック)	可燃		ペットボトルキャップはビンの日に出す。		電気カーペット	粗・草	折りたたんで45ℓのごみ袋に入るものは金物の日(埋立ごみ)に出す。
	アルバム	可燃	金属部分ははずして金物の日(埋立ごみ)に出す。			牛乳パック	紙		洗って乾かしてから、切り開いて出す。		電球	ビ(埋)	紙のケースか透明袋に入れて出す。
	アルミサッシ	粗・草	業者が取り替えた場合は、業者に処分を依頼してください。			く	草刈機(家庭用)		粗・草		仕事(農業用)は収集不可。購入店・処理業者などにご相談ください。	電子レンジ	粗・草
	アルミホイール(鋼含む)	金(埋)			靴、長靴		可燃		金属部分が取れない場合や、胴長靴やブーツ等、長さがある場合は金物の日(埋立ごみ)に出す。	と	トースター	金(埋)	
い	育苗(いくびょう)箱	×		くつ下	可燃			トタン板(家庭からの排出)	粗・草		業者の解体作業等で出たものは収集不可。切断せずに45ℓごみ袋に入るものは金物の日(埋立ごみ)でも可。		
衣装ケース	粗・草	中身は空にしてから出す。	クッション	可燃	綿入りのものは晴天の収集日に出す。ビーズクッションは金物の日(埋立ごみ)へ。大きな物は粗大ごみに出す。		ドラム缶	粗・草	中身は空にして出す。仕事で出たもの、薬品、危険物が入ったものは処理業者へ依頼。				
一斗缶	金(埋)	中身は空にして出す。仕事用は不可。	車椅子	粗・草	電動のものは販売店へ引き取り相談をしてください。	(食品)トレー	ビ(資)						
一輪車(運搬作業用)	粗・草	一般家庭からの排出のみ対象。	グローブ	可燃		な	鍋(金属製)	金(資)	ガラス製のものはビンの日(埋立ごみ)に出す。				
衣類	紙	朽ちてボロボロなもの、大きな汚れや油が付いているものは50cm以内に切り、金属部分を外して可燃ごみに出す。	け	蛍光灯	ビ(埋)	割れないようにして出す。	に	日本人形(ひな人形など)	粗・草	ケース・台座も出せます。			
衣類乾燥機	リ	裏表紙の「家電リサイクル対象品の処分方法」をご覧ください。		携帯音楽プレーヤー・映像プレーヤー	小電	購入店にお持ちいただくか、資源持込に出す。	ぬ	ぬいぐるみ	可燃	大型のものは粗大ごみに出す。金属入りは金物の日(埋立ごみ)に出す。			
インクカートリッジ	金(埋)	家庭用に限る。店頭回収も利用ください。		携帯電話			ね	猫砂(猫のトイレ砂)	ビ(埋)	材質を問わずフンは取り除いて出す。			
飲料パック	紙	洗って乾かし、切り開いて出す。		化粧品容器(スプレー)	金(資)	使い切った後、穴を開けて出す。	の	農機具、農薬	×	購入店・処理業者にご相談ください。			
う	ウインドファン(窓付けタイプ含む)	粗・草	エアコンではないことを確認してください。温度設定機能が付いていればエアコンになります。	化粧品容器(ビン・陶器)	ビ(埋)		は	バイク	×				
	植木鉢(陶磁器製)	ビ(埋)	土砂は収集不可。45ℓのごみ袋に入らないものは粗大ごみに出す。	玄関マット	可燃	金属混合のものは、金物の日(埋立ごみ)に出す。	パソコン	小電	メーカーにお問い合わせいただくか、業者にご相談ください。				
	植木鉢(プラスチック)	可燃		剣道防具類	金(埋)	ごみ袋に入らないものは粗大ごみに出す。	花火	可燃	未使用のものは収集できません。				
	羽毛布団	可燃	御浜町社会福祉協議会に持参すると募金になります。可燃ごみに出す場合は、晴天の収集日にひもで縛って出す。	原動機付き自転車	×	購入店・処理業者にご相談ください。	バルサン(燻煙殺虫剤)	金(埋)	中身を使い切ってから出す。				
	え	エアコン	リ	耕運機	×		ハンガー	可燃	金属付きは金物の日(埋立ごみ)に出す。				
液晶テレビ	リ	裏表紙の「家電リサイクル対象品の処分方法」をご覧ください。温度設定機能が付いているものがエアコンとなります。	コード	金(埋)		ひ	ピアノ	×	購入店か処理業者にご相談ください。				
			コピー機	粗・草	家庭用に限る。45ℓのごみ袋に入るものは金物の日(埋立ごみ)でも可。	ビニール遊具	可燃	50cm四方以内に切って可燃ごみに出す。					
						ひも類	可燃	50cm以内に切って出す。ロープは、金物の日(埋立ごみ)に出す。					

お	枝木(剪定枝など)	粗・草	自家処理できない場合は、直径3cm、長さ30cm以内に切り揃えて、乾燥させてから出す。仕事で出たものは不可。	コンテナ(農業用)	×	購入店・処理業者にご相談ください。	ふ	ファンヒーター	粗・草	燃料は使い切るか抜いてから出す。	
	エレクトーン	粗・草	購入店にご相談ください。	コンバイン	×			布団	可燃	晴天の収集日に、ひもなどで縛って丸める等して出す。数が多い場合は、分けて出す。	
	延長コード	金(埋)		雑誌	紙			フライパン	金(資)		
	塩ビパイプ	×	家庭から出たもの限り収集可。生活環境課にお問い合わせください。	座布団	可燃			ブルーシート	粗・草	45ℓごみ袋に入るものは金物の日(埋立ごみ)でも可。	
か	オイル缶(家庭用)	金(埋)	中身を使い切って下さい。45ℓの袋に入るものは金物の日(埋立ごみ)に出す。	ざる	可燃	ごみ袋に入らないものは粗大ごみに出す。素材により、可燃又は金物の日に出す。	へ	風呂マット	可燃	50cm以内に切って出す。切るのが難しい場合は粗大ごみに出す。	
	落ち葉	粗・草	乾燥させてから出す。	CD・DVD・収納ブレイク	可燃	インデックス紙等は「紙の日」へ出す。		ペットボトル	ビ(資)	キャップは取り外して小袋に入れて出す。洗って乾燥させてから出す。	
	おむつ	可燃	汚物は取り除いて出す。	下着類	可燃	他の可燃ごみと混ぜて出す。		ベルト	可燃	金属部分は取り除き、50cm程度に切って出す。	
	おもちゃ(プラスチック)	可燃	大型のものは粗大ごみへ。金属付きは金物の日(埋立ごみ)へ出す。	自転車	粗・草			ほ	帽子	可燃	金属部分は取り除いて出す。
	おもちゃ(木製)	可燃	金具を外してください。外れない場合は金物の日(埋立ごみ)へ。大型のものは粗大ごみに出す。	シャンプー容器	可燃	キャップ・ノズルと一緒に出して下さい。金属付きのノズルは、金物の日(埋立ごみ)へ出す。			ホイール(車・バイク)	×	購入店か処理業者にお問い合わせください。
	温度計	ビ(埋)	水銀温度計は割れないように保護し、生活環境課へお持ちください。電子体温計は金物の日(埋立ごみ)に出す。	じゅうたん	粗・草				ホース(家庭用)	可燃	農業用は収集不可。家庭用は50cm以内に切って出す。切断が困難な場合は金物の日(埋立ごみ)か粗大ごみに出す。
カイロ	金(埋)	使用済みのものを出す。	消火器	×	購入店にお問い合わせください。わからない場合は生活環境課にお問い合わせください。	ポータブルトイレ(便器)	粗・草		解体仕事で出た便器は不可。		
か	カーペット	粗・草	45ℓごみ袋に入って袋の口がしばれるものは金物の日(埋立ごみ)に出す。	消毒用ホース(農機具)	×	購入店・処理業者にご相談ください。	包丁	金(埋)	刃の部分を保護し「刃物」と明記して出す。		
	カー用品(ルーフキャリア他外装品、後づけオーディオ等)	粗・草	車体を構成する部品類は不可。判断しにくいものは役場へご相談ください。	照明器具	金(埋)	45ℓごみ袋に入らないものは粗大ごみに出す。	ボール	可燃	バレーボール、野球ボール、ゴルフボールなど		
	貝殻	可燃	中を洗ってから出す。	除湿機	粗・草	45ℓごみ袋に入るものは金物の日(埋立ごみ)でも可。	保冷剤	可燃			
	家屋の解体材	×	産業廃棄物。災害で出たものについては、現状を確認して受け入れを判断します。	水槽	粗・草	45ℓごみ袋に入るものはビンの日(埋立ごみ)でも可。	ま	枕(そば殻・綿等)	可燃	金属部分は取り除く。	
	傘	金(埋)	粗大ごみでも収集可。	すだれ	粗・草	50cm以内に切れる場合は可燃ごみでも可		枕(マグネット入り)	金(埋)		
	菓子箱(紙製)	紙	ダンボール類と一緒にまとめる。	ストーブ(石油)	粗・草	燃料は使い切るか抜き、点火用の乾電池は必ず取り外して小袋に入れ金物の日(埋立ごみ)に出す。		マットレス	粗・草		
	加湿器	金(埋)	大型のものは粗大ごみに出す。	ストーブ(ガス・電気)	粗・草	45ℓごみ袋に入るものは金物の日(埋立ごみ)でも可。		窓わく	粗・草		
	ガスボンベ	×	購入店にご相談ください。	スプレー缶	金(資)	使い切った後、穴を開けて出す。	マルチシート	×	処理業者にご相談ください。		
	ガスレンジ(コンロ)	粗・草		せ	せともの	ビ(埋)	み	ミシン	粗・草	45ℓのごみ袋に入るものは金物の日(埋立ごみ)でも可。	
	カセットコンロ	金(埋)	電池は外して小袋に入れて出す。	洗濯機	リ	裏表紙の「家電リサイクル対象品の処分方法」をご覧ください。		むしろ	可燃	50cm四方に切るか粗大ごみに出す。	
	カセットボンベ	金(資)	使い切った後、穴をあけて出す。	扇風機	粗・草	45ℓのごみ袋に入るものは金物の日(埋立ごみ)でも可。		メモ帳	紙	金属部分は金物の日(埋立ごみ)に出す。	
	かみそり	金(埋)	刃の部分を保護して出す。	掃除機	粗・草			毛布	紙	洗濯して出す。大きな汚れがあるもの、ポロポロのものは50cm以内に切って可燃ごみに出す。	
カメラ	金(埋)	デジタルカメラは小型家電として金物の日又は資源持込に出す。	そ	タイヤ(車・バイク)	×	購入店・処理業者にご相談ください。	ら	ライター	金(埋)	使い切ってから透明の小袋に入れ、他の金物と分けて出す。	
カラーボックス	粗・草	解体せずに持込可。	た	太陽ヒーター	粗・草	業者が取り外したものは業者へ依頼。		ラジオ	金(埋)		
皮製品	可燃	長いものは50cm程度に切り金属部分は取り外して金物の日(埋立ごみ)に出す。	ち	畳(たたみ)	×	畳リサイクル業者に依頼してください。	れ	冷蔵庫、冷凍庫	リ	裏表紙の「家電リサイクル対象品の処分方法」をご覧ください。	
				チャイルドシート	粗・草			ワックス(固形)	可燃	金属容器は金物の日(埋立ごみ)に出す。	
				チェーンソー	粗・草	小型、家庭用のもののみ。仕事用は不可。	わ				

※金属のついていないプラスチック製の収納用品(衣装ケース)等は、「硬いプラスチック資源」になります。→

→「粗大ごみ」収集日、もしくは「資源持込」の日に収集しますので、リサイクルにご協力をお願いします。

## 粗大ごみの出し方 (家庭から出た大型ごみが対象です。)

※粗大ごみは、事前の申込みが必要です。

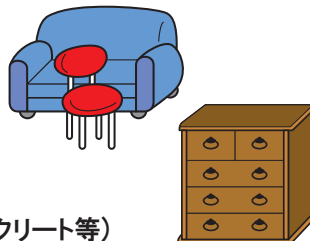
○収集方法…①個人持込 粗大ごみ中間集積場(阿田和)に直接持込。

②個別訪問(有料) ご自宅へ収集に伺います。

○申込方法…◎電話申込又は役場生活環境課窓口にて直接申込。

(電話申込は、通常収集日の7日前(土日祝除く)に締め切ります。)

※町で収集できないもの…産業廃棄物、事業系廃棄物、農機具類・農薬及び農薬容器類、  
自動車部品・タイヤ、畳、消火器、オートバイ、建築廃材(材木・瓦・コンクリート等)




粗大ごみ収集料金表	
個人持込	無料
個別訪問	1,800円 + 20円/kg 50kgを超える場合は、1kgにつき30円ずつ加算します。 例)30kgの粗大ごみの場合 1,800円 + (20円 × 30kg) = 2,400円

## 家電リサイクル対象品の処分方法 (エアコン、洗濯機・衣類乾燥機、テレビ、冷蔵・冷凍庫、保冷庫・冷温庫)

以下①～③)のいずれかの方法でリサイクルしてください。

①購入店、または買替店に処分を依頼する。

②メーカー・品目を確認し、郵便局で家電リサイクル券を購入のうえ、指定引取所に持ち込む。



指定引取所 ■熊野小型運送(株) ☎ 0735-22-3152

■佐川急便(株)新宮店 ☎ 0570-01-0651

③役場の粗大ごみの収集では、別途収集運搬料(1台につき1,300円)が必要です。リサイクル券購入後、生活環境課へ申し込んでください。

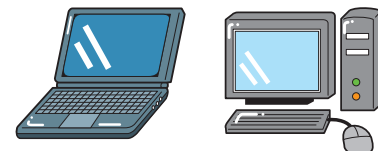
## 家庭用パソコンリサイクルについて ( PCリサイクルマークがない場合は、リサイクル料金が必要。)

○対象機器…デスクトップパソコン本体、ノートパソコン、ディスプレイ、ディスプレイ一体型パソコン

※標準添付品(マウス、キーボード、スピーカー、ケーブルなど)も一緒に回収します。

○申込方法…所有するパソコンのメーカーに直接申し込んでください。パソコンメーカーの連絡先は「一般社団法人 パソコン3R推進協会」のホームページ(<https://www.pc3r.jp/>)をご覧ください。

○町の小型家電持込の日…11月23日(月/勤労感謝の日)に「リサイクルセンターくるくるタウン」に持ち込んでいただくことができます。【事前申込なし】



## 生ごみ処理機・処理容器購入補助制度について

家庭から出る生ごみの減量化を促進するために、家庭用生ごみ処理機や処理容器(コンポスター等)の購入補助制度があります。

【対象者】町内に居住している方

補助対象の種類	補助額(100円未満切り捨て)
電気式・手動攪拌機能式等	購入額の2分の1【限度額 30,000円】1世帯1基まで
生ごみ処理容器(コンポスター等)	購入額の2分の1【限度額 5,000円】1世帯2基まで

【申請方法】下記の1～2を持参して、生活環境課窓口で申請してください。

- 生ごみ処理機、処理容器を購入した販売店の証明書(領収書)  
(購入者氏名、購入金額、メーカー、商品名がわかるもの。)
- 振込先の通帳やカード(領収書に記載の名義に限る)

お問い合わせ先 御浜町役場 生活環境課 (☎3-0513)